

Descripción


Plato de ducha de diseño individualizado, fabricado en Scene® solid surface, material compacto en base resina y cargas minerales. Diseño y ejecución a medida, con infinitas posibilidades de realización. Grandes rangos de medidas con formatos hasta 130 cm de ancho y 230 de largo, que combinados alcanzan hasta 400 cm. Color blanco puro con posibilidad de gama de colores en acabado mate mediante la opción Plus Colour.



Formatos

(70) X (70-230)	(91-100) X (91-230)
(71-75) X (71-230)	(101-110) X (101-230)
(76-80) X (76-230)	(111-120) X (111-230)
(81-90) X (81-230)	(121-130) X (121-230)

Instalación y adhesivos



Pendientes de desaguado entre el 1% y 2,8% según formato

Materiales y texturas


- Scene®**
Solid Surface avanzado, compacto, homogéneo y de superficie renovable
- Liso Scene®**

- Instalación con Adhesivo bicomponente R2PU para lana dentada
- Sellador de silicona monocomponente

(Adhesivos proporcionados por Hidrobox)


Colores

Scene®



Blanco

Scene® Plus colour Basics



Bianco



Pietra



Beige




Cement



Graphite

Scene® Plus colour Trends



Crema



Cappuccino



Terra



Brownie



Cotta



Golden



Sandstone



Blush



Ocean



Lake



Iron



Ombra



Dark liquen



Metropoli



Herbal

Kromat® Specials  NCS / RAL

Material incluido

- Plato de ducha Unique
- Amplia gama de Válvulas
- Amplia gama de Rejillas y Tapas
- Resistencia al deslizamiento para Scene® (Liso) B (DIN 51097) | PN18 (XP P05-011) (Clase 3 ENV 12633)
- Manual de instalación y mantenimiento.

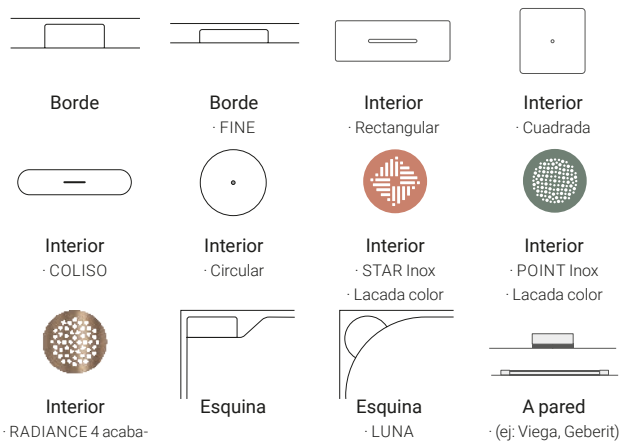
Material opcional

- Doble desagué
- Resistencia al deslizamiento para Scene® Liso o Pizarra C (DIN 51097) | PN24 (XP P05-011) (Clase 3 ENV 12633)
- Ficheros CAD, 2D y 3D












Normativa

- Plato: **EN 14527:2016+A1 2019** Platos de ducha para uso doméstico
- Válvula de desagué: **EN 274:2002**. Accesorios de desagué para aparatos sanitarios

Desagües



Prestaciones

-  Marcado CE
-  Válido CTE (Código técnico de edificación)
-  Libre de Sílice
-  Sin porosidad superficial
-  Diferentes diseños y formas
-  Suministro a medida
-  Apto para PMR
-  Antideslizante
-  Tacto agradable
-  Antibacteriano
-  Fácil limpieza
-  Resistente a químicos
-  Masa y superficie renovable
-  Resistente al rayado
-  Resistente al impacto
-  Resistente al choque térmico